

Дата	NCIndex	WIG20	WIG30	WIG-Ukraine				
2017-03-31	340.03	2.03%	2 175.96	0.69%	2 516.38	1.03%	637.21	2.29%
2017-02-28	333.55	4.95%	2 191.25	6.54%	2 542.74	6.20%	652.17	3.64%
2017-01-31	317.81	3.69%	2 056.83	5.59%	2 394.37	6.73%	629.29	17.13%

Новости Варшавской фондовой биржи

В марте, состоялся только один дебют, компания Unimot S.A. перешла из NewConnect на основную площадку ВФБ. Первый квартал не порадовал количеством дебютов. На основной площадке ВФБ вышли 2 компании и то это был переход из NewConnect, они привлекли вместе 99 миллионов злотых, на рынке NewConnect также вышли 2 компании и привлекли в общей сложности 6 миллионов злотых. В первом квартале 2017 года индекс WIG20 вырос на 11,7 % а индекс NewConnect на 11%. Значит инвесторы верят в улучшение прибылей компании, что подтверждается в прогнозах роста ВВП. Как долго прогнозы роста будут в пределах 3% так и будет настроение покупать акции. Большое влияние на эту ситуацию имеют хорошие настроения на ведущих мировых биржах. Все это несмотря на то, что ВФБ до сих пор не имеет Президента. ВФБ продолжает строго соблюдать регламент. В марте наказание получило несколько десятков компаний и авторизованных советников. В марте промотрены были сегменты NewConnect. Сегмент Фокус NC (группа, компании о лучших показателях) сейчас насчитывает 92 компаний.

Исключения компаний из NewConnect и другие санкции

Исключения

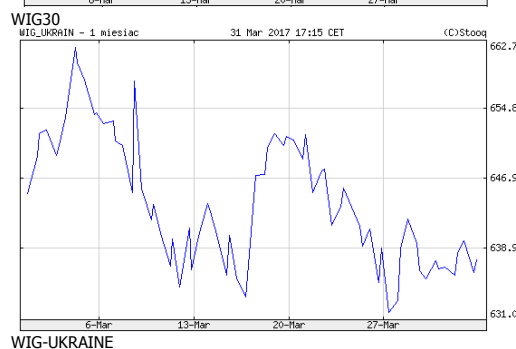
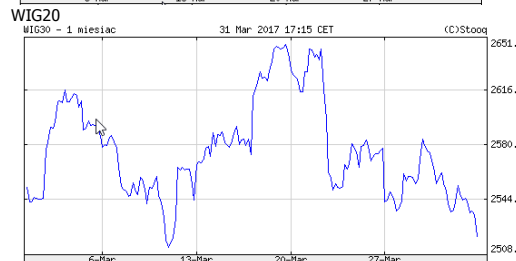
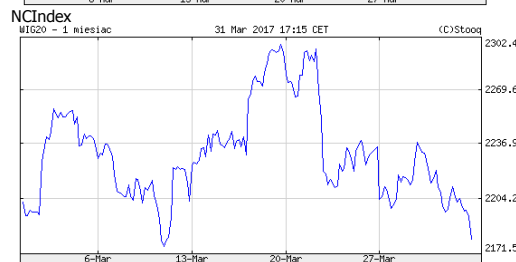
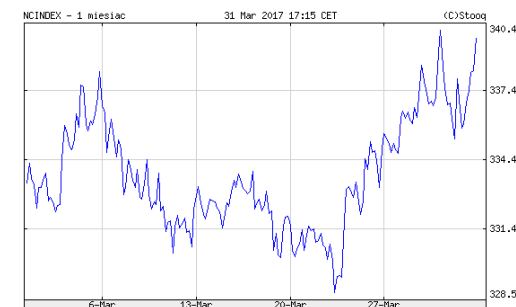
- ✓ MAGNIFICO S.A., от дня 8 марта 2017 года исключена из оборота в связи с истечением термина для предоставления эмитентом заявления на повторное рассмотрение,
- ✓ FLUCAR S.A., от дня 7 марта 2017 года исключена из оборота в связи с решением Комиссии Финансового Надзора в деле о предоставлении компании разрешения на присваивание акциям компании формы документа (дематериализация акций).
- ✓ JWW INVEST S.A., от дня 22 марта 2017 года исключены из оборота акции серии A2 и C в связи с изменением рынка котировки этих акций.

Приостановка торгов

- ✓ VEDIA S.A., от дня 20 марта 2017 года приостановлены торги акциями компании, причиной служит истечение 30 дней от дня окончания договора с Маркетмейкером.

Приостановка торгов в связи с не передачей отчета за IV квартал 2016 года

AGROMA S.A. W UPADŁOŚCI,
 BDF S.A.,
 CONCEPT LIBERTY GROUP S.A.,
 EUROINVESTMENT S.A.,
 MATRX PHARMACEUTICALS S.A.,
 PROVECTA IT S.A.,
 TROPHY HOLDING NYRT.



Приостановка торгов акции в связи с наложением обязательства составления анализа финансовой ситуации и перспектив развития

С дня 31 марта 2017

RUNICOM S.A.
PCH VENTURE S.A
FUTURIS S.A
EQUITIER S.A

Предостережение компаний в связи с не передачей отчета за IV квартал 2016 года

С дня 13 марта 2017 року

TROPHY HOLDING NYRT.
TAX-NET
SILESIA ONE
PROVECTA IT
PRESENT24
POLSKA GRUPA PRZEMYSŁOWA POLONIT
MOBILE PARTNER
MGM SYSTEMS
MATRX PHARMACEUTICALS
LUKARDI
LOGINTRADE
JANTAR DEVELOPMENT
INDOS
GRAPHIC
FABRYKA KONSTRUKCJI DREWNIANYCH
EUROINVESTMENT
ENERGY ENVIRONMENT SOLUTIONS
EKOPOL GÓRNOŚLĄSKI HOLDING
ECOTECH POLSKA
CONCEPT LIBERTY GROUP
BLACK PEARL
BDF
ART NEW MEDIA
APIS
AGROMA
01CYBERATON

Дата	NCIndex		WIG20		WIG30		WIG-Ukraine
2017-03-31	340.03	2.03%	2 175.96	0.69%	2 516.38	1.03%	637.21 2.29%
2017-02-28	333.55	4.95%	2 191.25	6.54%	2 542.74	6.20%	652.17 3.64%
2017-01-31	317.81	3.69%	2 056.83	5.59%	2 394.37	6.73%	629.29 17.13%

Предостережения Авторизированных Советников в связи с передачей эмитентом, для которого Авторизированный Советник предоставляет услуги, отчета за IV квартал 2016 год

С дня 23 марта 2017

MINOS
UCZYŃSKI I WSPÓLNICY SP.K. KANCELARIA PRAWNICZA
ADWOKACI I RADCOWIE PRAWNI SPÓŁKA KOMANDYTOWA IZABELLA ŻYGLICKA I WSPÓLNICY

Номинальная стоимость 0,10 PLN за акцию.

Изменения в сегментах рынка NewConnect

В результате проведенной переквалификации:

- 1) в сегмент NewConnect Focus попали акции 92 компаний,
- 2) в сегмент NewConnect Base попали акции 243 компаний,
- 3) в сегмент NewConnect Alert попали акции 67 компаний.

Дата	NCIndex	WIG20	WIG30	WIG-Ukraine
2017-03-31	340.03	2.03%	2 175.96	0.69%
2017-02-28	333.55	4.95%	2 191.25	6.54%
2017-01-31	317.81	3.69%	2 056.83	5.59%

Основные показатели NewConnect на 31.03.2017 (1 EURO = 4.2198 PLN)

	2010	2011	2012	2013	2014	2015	2016	III 2017					
NCIndex	634.4	416.2	332.6	352.37	290.36	278.37	306.50	340.03					
количество компаний на конец периода	185	351	429	445	431	420	404	402					
количество дебютов на конец периода	86	172	89	40	22	19	16	2					
Количество исключений	8	6	11	22	1	36	2	32	3	32	6	3	2
капитализация (млн злотых)	5 138	8 487	10 804.7	11 028.32	9 122	8 664.25	9 301.12	10 234.00					
Коэффициент P/E (средняя)	120.8	57.5	X	X	724.4	X	X	X					
Коэффициент P/BV (средняя)	10.59	5.98	3.93	3.69	2.92	1.57	1.65	2					

Источник: собственный анализ на основе данных grw.pl и stooq.pl

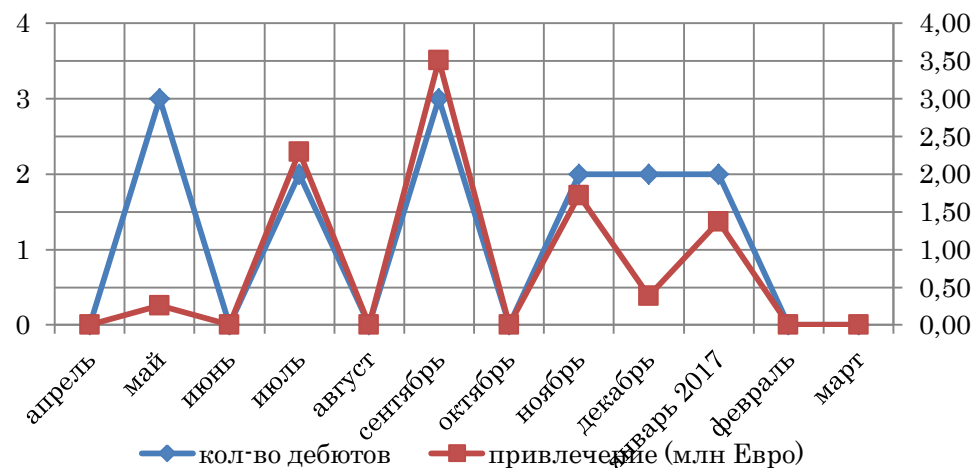


График дебютов NewConnect

С января 2008 до февраля 2017 на основную площадку ВФБ перевелось 63 компании. Самое большое количество переходов было в 2014- 10, в 2008 – 8, а в 2013 – 7 а в 2015 - 13. В 2016 на основную площадку ВФБ перевелось 7 компании. Только одна компания отказалась от котировок. Переходы 2017 года описаны ниже.

Список компании рынка NewConnect, которые перевели свои акции на основную площадку ВФБ в 2017 г

Компания	Дата дебюта	Курс сравнения/последней котировки на NewConnect (PLN)*	Цена закрытия в день Дебюта на основной площадке (PLN)*	Цена на 31.03.2017	Цена на 31.03.2017 до цены закрытия с		Капитализация на 31.03.2017 (в млн PLN)
					Последней котировки на NewConnect	Дня дебюта на основной площадке	
SETANTA	2017-01-19	26,17	25,40	13,64	-47,9%	-47,9%	58,8
UNIMOT	2017-03-07	79,00	60,00	50,70	-35,8%	-15,5%	401,0

Источник: собственный анализ на основе данных grw.pl и stooq.pl

Дата	NCIndex	WIG20	WIG30	WIG-Ukraine
2017-03-31	340.03	2.03%	2 175.96	0.69%
2017-02-28	333.55	4.95%	2 191.25	6.54%
2017-01-31	317.81	3.69%	2 056.83	5.59%

Список дебиантов на основной площадке ВФБ

Название компании	Цена акций публичного размещения	Привлечение (PLN)	Продажа текущих акций	День дебюта						Данные на 31.03.2017			Кол-во акций	Сфера деятельности
				Дата дебюта	Цена открытия	Ставка доходности на дебюте	Цена закрытия	Доходность закрытие/дебют	Оборот в PLN	Цена PLN	Доход на закрытие/дебют	Капитализация млн зл		
UNIMOT	79,00	-	99 000 000	2017-03-07	78,95	-0,06%	60,00	-24,05%	4 837	50,70	-35,8%	401,0	8 031 797	Газ и топливо - дистрибуция топлива и газа

Источник: собственный анализ на основании данных gpw.pl и stooq.pl

Список дебиантов на рынке NewConnect

Название компании	Цена акций публичного размещения	Привлечение (PLN)	Продажа текущих акции	День дебюта						Последний день месяца 31.03.2017					Кол акций	Сфера деятельности
				Дата дебюта	Цена открытия	Ставка доходности на дебюте	Цена закрытия	Доходность закрытие/дебют	Оборот в PLN	Цена PLN	Доход на закрытие/дебют	P/BV	P/E	Капитализация (млн PLN)		

Источник: собственный анализ на основании данных gpw.pl и stooq.pl

Итоги

	Январь 2017	Февраль 2017	Март 2017	Средняя	
Количество дебютов	2	0	0	0,67	
Разниц а между ценой эмиссии и ценой закрытия в день дебюта	средняя	31,26%	0%	0%	10,4%
	медиана	31,26%	0%	0%	10,4%
Капитализация (млн зл)	итого	87,9	0	0	29,3
	средняя	43,95	0	0	14,65
Средний оборот в день дебюта (в зл)	76651	0	0	25550,3	

Источник: собственный анализ на основании данных gpw.pl и stooq.pl

Дебюты на NewConnect в 2017 г начались от компании со средней капитализацией. Ожидаем, что в 2017 г. компании выходящие на NewConnect будут побольше а количество дебютов небольшое.

Рынок NewConnect существует с августа 2007 года и является альтернативной площадкой на Варшавской Бирже Ценных Бумаг. В настоящее время NewConnect является одним из наиболее быстрорастущих рынков среди аналогичных европейских альтернативных рынков. NewConnect – это биржевая площадка, которая предназначена для малых и средних предприятий. От основной площадки она отличается, во-первых, упрощенной системой проведения процедур; во-вторых, более дешёвым обслуживанием. В настоящее время в Европе функционируют и другие аналогичные платформы, такие как AIM в Лондоне или First North в Скандинавии.

Сайты о ВФБ:

www.gpw.pl

www.newconnect.pl , www.progressholding.pl